



ジュニパーネットワークス Fast Track 認定プログラムの手引き

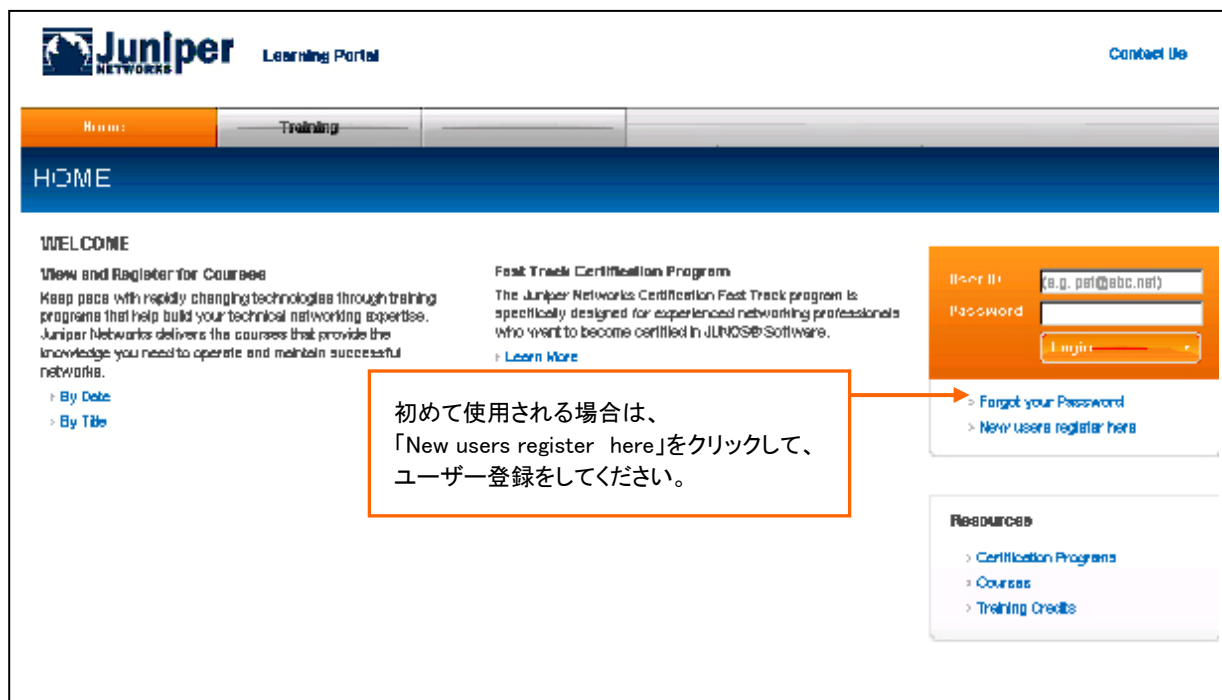
目次

ユーザー登録	3
登録完了の確認	5
ログイン	6
コースのダウンロード	7
E ラーニングとマテリアルダウンロード	8
「Exam Objective」と「Student Guide」	10
アセスメントテスト	11
ご注意事項	12

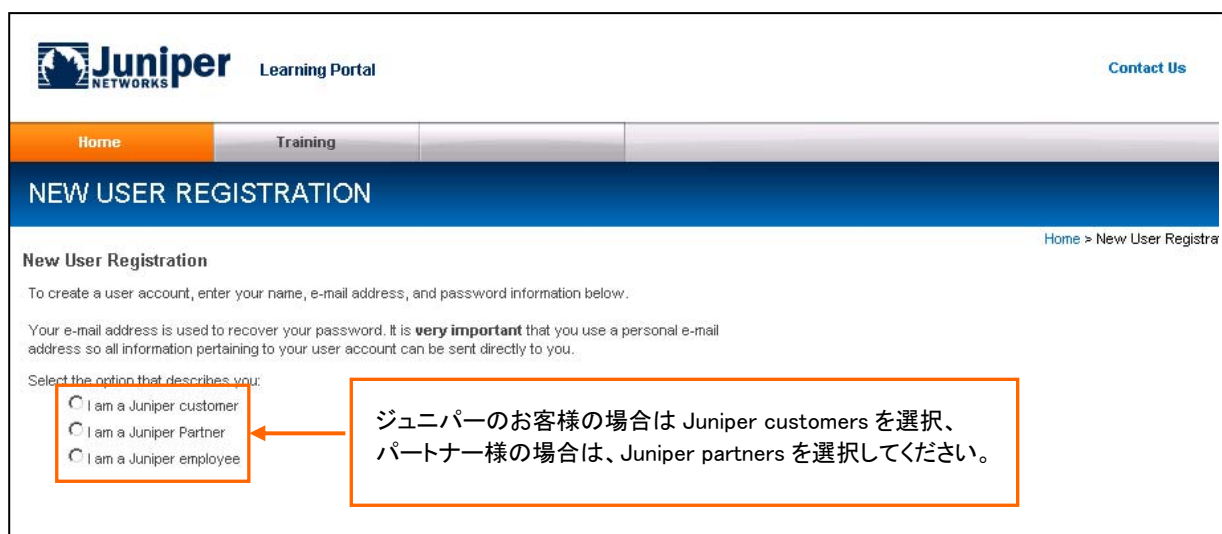
Juniper Networks Fast Track Certification Program

ユーザー登録

- ① まずラーニングポータルに登録します。
<https://learningportal.juniper.net/juniper/default.aspx> にアクセスします。
- ② New users register を選択し、ユーザー登録をスタートします。



- ③ ユーザータイプを選択してください。

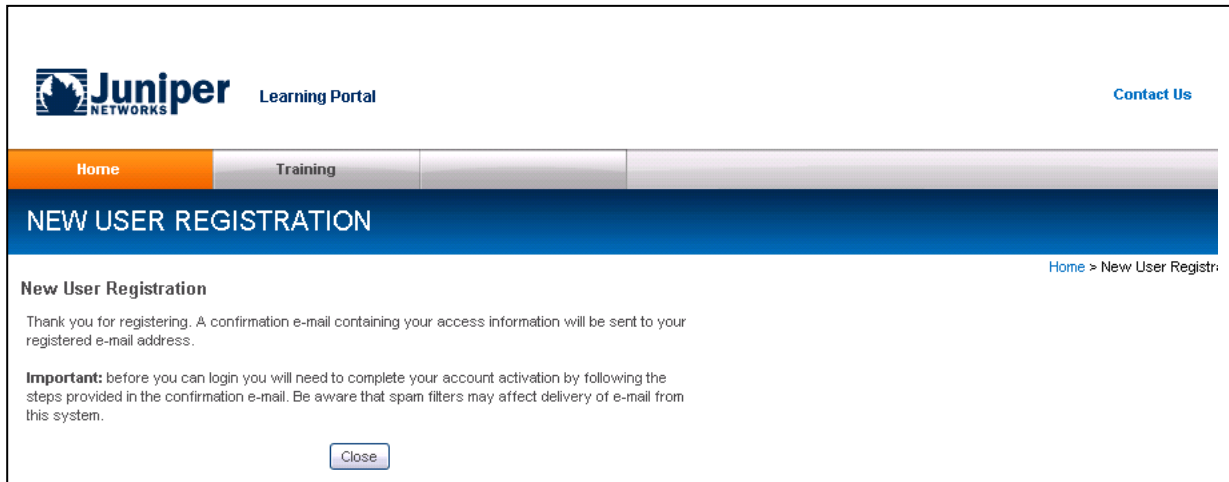


- ④ ユーザータイプを選択すると登録画面が表示されますので入力し、[Register]を押してください。

The screenshot shows the Juniper Learning Portal's New User Registration page. The page includes a navigation bar with 'Home' and 'New User Registration' links. The main heading is 'NEW USER REGISTRATION'. Below the heading, there is a section for 'New User Registration' with instructions: 'To create a user account, enter your name, e-mail address, and password information below. Your e-mail address is used to recover your password. It is very important that you use a personal e-mail address so all information pertaining to your user account can be sent directly to you. Select the option that describes you: I am a Juniper customer, I am a Juniper Partner, I am a Juniper employee. * indicates a required field.' The form contains several fields: First Name, Last Name, Your E-mail, Confirm E-mail, Password (with a note: '(minimum five characters, combination of numbers and letters) If you are a Juniper employee please DO NOT use your Juniper password'), Confirm Password, Recovery Question (dropdown), Answer, Company, Industry (dropdown), Technical Certifications, Certification Fast Track Web Portal Access Card Number (with a 'What's this?' link), Phone, Address Line 1, Address Line 2, City, State (dropdown), Province / Region, ZIP / Postal Code, Country (dropdown), and Time Zone (dropdown). At the bottom, there is a CAPTCHA image showing the words 'PKS' and 'parried' and a 'Register' button. Three orange callout boxes provide instructions: 1. '* 印は必須項目です。英語にて入力してください。' (Asterisk indicates a required field. Please enter in English.) 2. 'パスワードは5文字以上で設定し、確認のためもう1度入力してください。' (Set password to 5 characters or more, and re-enter for confirmation.) 3. 'タイムゾーンは「(GMT+09:00) Osaka,Sapporo,Tokyo」を選択してください。' (Select time zone as '(GMT+09:00) Osaka,Sapporo,Tokyo'.)

登録完了の確認

- ⑤ 登録確認画面が表示されます。登録いただいたメールに、登録完了依頼メールが届きますので、必ずご確認ください。



Juniper Learning Portal [Contact Us](#)

Home Training

NEW USER REGISTRATION

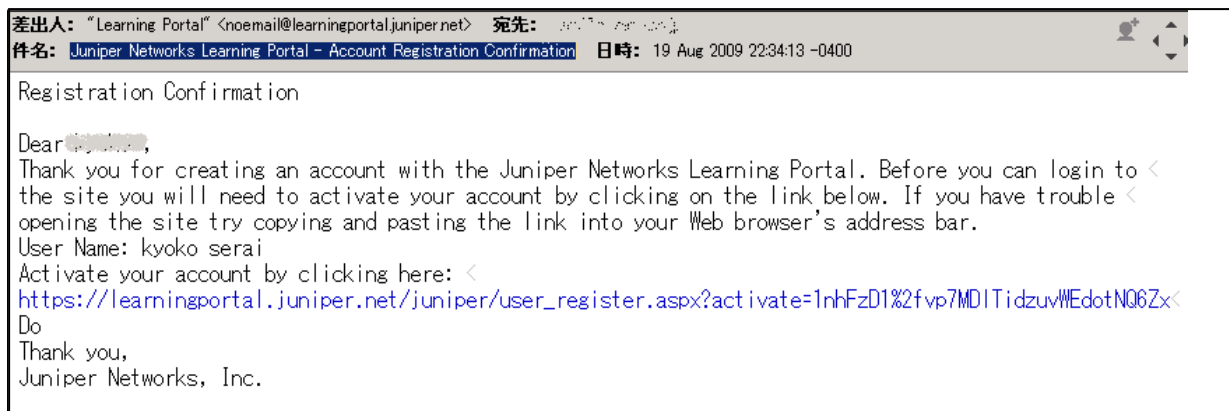
Home > New User Registr...

New User Registration

Thank you for registering. A confirmation e-mail containing your access information will be sent to your registered e-mail address.

Important: before you can login you will need to complete your account activation by following the steps provided in the confirmation e-mail. Be aware that spam filters may affect delivery of e-mail from this system.

[Close](#)



差出人: "Learning Portal" <noemail@learningportal.juniper.net> 宛先: [redacted]
件名: Juniper Networks Learning Portal - Account Registration Confirmation 日時: 19 Aug 2009 22:34:13 -0400

Registration Confirmation

Dear [redacted],

Thank you for creating an account with the Juniper Networks Learning Portal. Before you can login to the site you will need to activate your account by clicking on the link below. If you have trouble opening the site try copying and pasting the link into your Web browser's address bar.

User Name: kyoko serai

Activate your account by clicking here: <
https://learningportal.juniper.net/juniper/user_register.aspx?activate=1nhFzD1%2fvp7MDITidzuvWEdotNQ6Zx<

Do

Thank you,
Juniper Networks, Inc.

- ※ メール内に記載されている URL をクリックすれば、以下の画面が表示され登録が完了し、ご登録アカウントが有効になります。



Juniper Learning Portal [Contact Us](#)

Home Training

NEW USER REGISTRATION

Home > New User Registr...

New User Registration

Your account is now active, please continue to the [login page](#) to access the site.

ログイン

- ⑥ ログインページより、ログインします。

Juniper NETWORKS Learning Portal [Contact Us](#)

Home Training

HOME

WELCOME

View and Register for Courses

Keep pace with rapidly changing technologies through training programs that help build your technical networking expertise. Juniper Networks delivers the courses that provide the knowledge you need to operate and maintain successful networks.

- > [By Date](#)
- > [By Title](#)

Fast Track Certification Program

The Juniper Networks Certification Fast Track program is specifically designed for experienced networking professionals who want to become certified in JUNOS® Software.

> [Learn More](#)

User ID:

Password:

- > [Forgot your Password](#)
- > [New users register here](#)

Resources

- > [Certification Programs](#)
- > [Courses](#)
- > [Training Credits](#)

ご登録の ID (メールアドレス)とパスワードを入力してください。

- ⑦ Learning Portal のホーム画面が表示されます。「Fast Track Certification Program」 Learn More をクリックします。

Juniper NETWORKS Learning Portal [Contact Us](#)

Home Training My Training History My Profile

HOME [Log out](#)

WELCOME

View and Register for Courses

Keep pace with rapidly changing technologies through training programs that help build your technical networking expertise. Juniper Networks delivers the courses that provide the knowledge you need to operate and maintain successful networks.

- > [By Date](#)
- > [By Title](#)

Fast Track Certification Program

The Juniper Networks Certification Fast Track program is specifically designed for experienced networking professionals who want to become certified in JUNOS® Software.

> [Learn More](#)

Resources

- > [Certification Programs](#)
- > [Courses](#)
- > [Training Credits](#)

コースのダウンロード

- ⑧ 現在ダウンロード可能なコースが表示されますので、ご希望コースを選択してください。
現在提供しているコースは、

- ・ エンタープライズ・ルーティングアソシエイト(JNCIA-ER)
- ・ エンタープライズ・ルーティングスペシャリスト(JNCIS-ER)
- ・ エンタープライズ・スイッチ(JNCIA-EX)
- ・ JUNOS セキュリティアソシエイト(JNCIA-Junos)
- ・ JUNOS セキュリティスペシャリスト(JNCIS-SEC)

の5つのコースです。

Juniper Learning Portal Contact Us

Home Training My Training History My Profile

FAST TRACK Log out

Learning Portal Home > Fast Track

WELCOME TO THE NEW FAST TRACK PORTAL

You are on your way to become certified in Juniper Networks Enterprise Routing, Enhanced Security, and Enterprise Switching! You will have access to valuable study materials, and information about scheduling your final exam. Take our pre-assessment exam to earn a 100% off voucher* towards the price of the final exam! Get started today!

* One voucher per person per certification exam through 2009

Additional Information

- > Certification Fast Track Program Overview
- > Technical Certification Program
- > JUNOS Forum

Need Fast Track help?

Please contact us at certification-fasttrack@juniper.net

Existing Fast Track Program Participants

If you were registered on the former portal, we have migrated your information. Log in with your previous User ID and Password. Already have a 50% off voucher? Use it when you schedule your final exam and we'll automatically make it 100% off.

ENTERPRISE ROUTING CERTIFICATION TRACK	ENTERPRISE SWITCHING CERTIFICATION TRACK	ENTERPRISE ENHANCED SERVICES CERTIFICATION TRACK
Associate (JNCIA-ER) Certification Steps: 1. Take the JUNOS as a Second Language eLearning course 2. Review Study Resources 3. Take the pre-assessment exam 4. Take the live exam at a Prometric testing center	Associate (JNCIA-ES) Certification Steps: 1. Take the JUNOS as a Switching Language eLearning course 2. Review Study Resources 3. Take the pre-assessment exam 4. Take the live exam at a Prometric testing center	Specialist (JNCIS-ES) Certification Steps: 1. Take the JUNOS as a Security Language eLearning course 2. Review Study Resources 3. Take the pre-assessment exam 4. Take the live exam at a Prometric testing center

- ⑨ 各コースとも、Step1～Step4 でアセスメントテストまで完了します。

※ Eラーニングの実施、ダウンロードの際、ブラウザでポップアップがブロックされている場合は、ポップアップを許可してください。ポップアップがブロックの状態では、画面遷移しません。

E ラーニングとマテリアルダウンロード

Step1 は、E ラーニングとマテリアルダウンロードになります。

Juniper Learning Portal

Home Training My Training History My Profile

JNCIS-ES: JUNOS AS A SECURITY LANGUAGE

Step 1 Learning 2 Study Resources 3 Pre-assessment Exam 4 Live Exam

JNCIS-ES: JUNOS AS A SECURITY LANGUAGE

This 100-minute eLearning course gives a high-level overview of JUNOS Software with enhanced services, how it works, and how it compares with ScreenOS software.

> JNCIS-ES: JUNOS as a Security Language

Additional Information

- > Certification Fast Track Program Overview
- > Technical Certification Program
- > JUNOS Forum

Need Fast Track help? Please contact us at certification-fasttrack@juniper.net

Recommended Next Step 2: Study Materials

The study guide prepares you to pass the pre-assessment and final exams.

- > Go to Step 2 Study materials
- > Jump ahead! Take the pre-assessment exam now

Juniper

Home Solutions Products & Services J Security Center Support Education Partners Company How to Buy

Education

Home > Education > Technical Education > JUNOS as a Second Language International Editions

TECHNICAL EDUCATION

JUNOS AS A SECOND LANGUAGE INTERNATIONAL EDITIONS

Brazilian Portuguese: JUNOS como linguagem alternativa	Iniciar o curso	Fazer download do curso
English: JUNOS as a Second Language	Start the course	Download the course
European Spanish: JUNOS como segundo idioma	Iniciar el curso	Descargar el curso
French: JUNOS comme deuxième langage	Démarrer le cours	Télécharger le cours
German: JUNOS als Zweitsprache	Kurs starten	Kurs herunterladen
Italian: JUNOS come seconda lingua	Inizia il corso	Download del corso
Japanese: 第二言語としてのJUNOS	コースを開始	コースをダウンロード
Korean: 제 2의 언어 JUNOS	과정 시작	과정 다운로드
Latin American Spanish: JUNOS como segundo lenguaje	Iniciar el curso	Descargar el curso
Russian: JUNOS как второй язык	Начать курс	Загрузить курс
Simplified Chinese: JUNOS 作为第二语言	开始课程	下载课程
Traditional Chinese: JUNOS 作为第二语言	开始课程	下载课程

Copyright © 1998-2007, Juniper Networks, Inc. All Rights Reserved. Trademark Notice Privacy

> Feedback

※ JNCIA-ER と、JNCIS-ER の e ラーニングは同じ内容です。こちらの「JUNOS as a Second Language」のみ、日本語化されていますが、アセスメントテスト、その他のコース、マテリアル等は、英語での提供となりますのでご了承ください。

Juniper NETWORKS Contact Us | Country United States Search

Solutions Products & Services Company Partners Support Education

JUNOS AS A SWITCHING LANGUAGE

Home | My Account | My Profile | My Cart | My Orders | My Account | My Profile | My Cart | My Orders

JUNOS as a Switching Language - Juniper Networks

TECHNICAL EDUCATION

JUNOS AS A SWITCHING LANGUAGE: AN INTRODUCTION TO USING JUNOS SOFTWARE ON EX-SERIES DEVICES

ABOUT THIS COURSE

The new enterprise Ethernet switching features of the JUNOS software now make it possible to operate Juniper Networks enterprise switches with the same operating system you already use to manage the routers on your network. This 110-minute program is designed to teach network engineers who have experience configuring and managing Ethernet switches using Cisco's IOS how to use the new enterprise Ethernet switching features of the JUNOS software on EX-series devices.

In this course, we focus on EX-series switches and the Layer 2 configuration syntax that provides enterprises the ability to quickly configure Layer 2 features most appropriate for the enterprise environment. The course covers the following topics:

- Command-line interface (or CLI) Fundamentals
- Configuration Fundamentals
- Interface Configuration
- Switching Configuration
- Monitoring
- Security
- Spanning Tree
- Basic Routing
- OSPF

Upon completing this program, users who were new to the JUNOS software will now be familiar with it and will be a step closer to qualifying to attain the JNCIA-EX certification.

Please provide us your feedback and suggestions by taking the course survey at <http://source.survey.com/juniper/13/survey1.pl>.

[Start the course >](#)

[Download the course >](#)

E ラーニング開始、ダウンロードを選択してください。

「Exam Objective」と「Student Guide」

Step2 では、各コースの学習内容や目的等が記載された、「Exam Objective」と「Student Guide」をご覧ください。

Juniper Learning Portal Contact Us

Home Training My Training History My Profile

JNCIS-ES: STUDY RESOURCES Logout

Learning Portal Home > Fast Track > JNCIS-ES eLearning > JNCIS-ES Study Resources

Step 1 Learning 2 Study Resources 3 Pre-assessment Exam 4 Live Exam

JNCIS-ES: STUDY RESOURCES

Recommended Optional

Student Guide
Reviewing the content in the student study guide is highly recommended. The Student Guide is the same material used in the Operating Enhanced Services for JUNOS Software (DES-J) instructor-led course that provides enterprise network engineers with the knowledge and skills necessary to use JUNOS software with enhanced services.
> Exam Objectives
> JNCIS-ES Student Guide (PDF 18MB)

Recommended Next Step: Pre-assessment Exam

The pre-assessment exam is a great way to gauge your readiness for the final exam. By passing the pre-assessment exam you will earn a discount off the final exam. You can take the pre-assessment exam as many times as you need to achieve a passing score of 70% or higher.
> Go to Step 3 Pre-assessment Exam

Additional Information
> Certification Fast Track Program Overview
> Technical Certification Program
> JUNOS Forum

Need Fast Track help?
Please contact us at certification-fasttrack@juniper.net

アセスメントテスト

Step3 では、理解度を確認できるアセスメントテストを受けられます。

現在、日本向け特別プログラムとして、先着 700 名様に、アセスメントテスト受験前に、所定の箇所にプロモーションコードをいれることにより、アセスメントテストに合格された場合に無料のバウチャーが発行されるプロモーションを行っております。

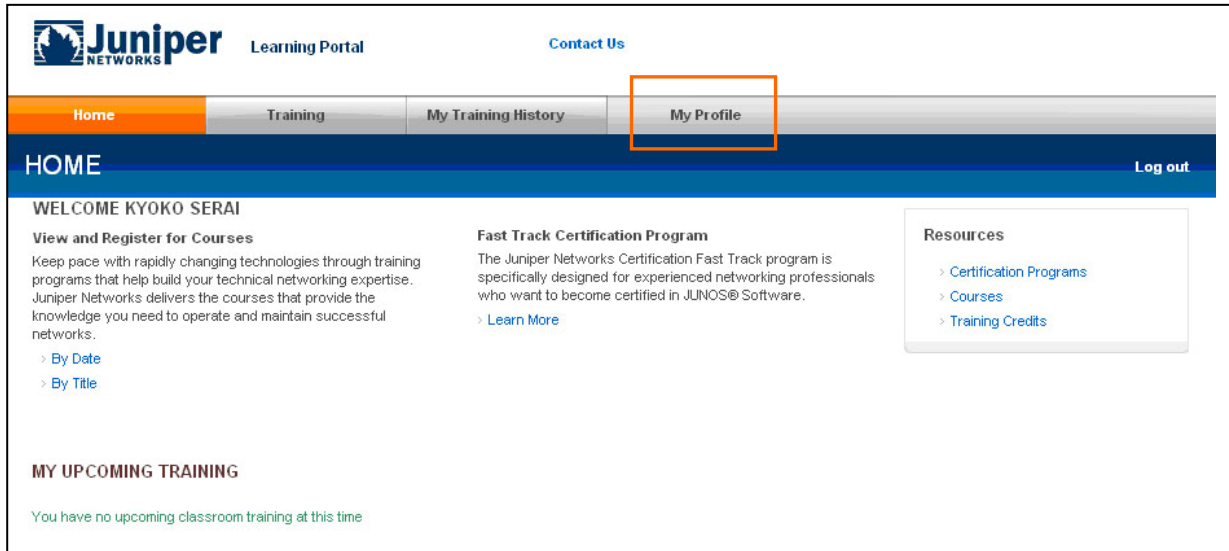
ご入力いただくプロモーションコードを事務局よりご案内させていただきますので、下記をご確認の上、事務局までお問い合わせください。

- 入力するプロモーションコードにつきましては、**アセスメントテストご受験前**に、事務局 (junos_campaign@j-partner.jp) まで、Eメールにてお問い合わせください。
※ プロモーションコードを入力いただく前に、アセスメントテストに合格された場合は、50%の割引バウチャーが発行されます。必ずご受験前に、事務局 (junos_campaign@j-partner.jp) までお問い合わせください。
※ オンラインアセスメントテストは、**一度合格されますと、再受験できません**ので、ご注意ください。
また、オンラインアセスメントテスト合格後に、50%割引バウチャーから無料バウチャーへの変更はお受けできかねますので、予めご了承ください。
- 無料バウチャーの有効期限は、2010年12月末日までとなり、この日までに、プロメトリック社にて認定資格を受験していただく必要があります。
※ 年内に受験予約し、2011年1月以降に認定資格を受験されても無料とはなりません。
- 無料バウチャーは2010年12月31日ご受験分までご利用いただけますが、期限間際のお申込の際には、年末となりますので、プロメトリック社での年内最終受験可能日にご注意ください。
例年、12月28日が最終受験可能日となっておりますが、テストセンターによっても異なりますので、必ずプロメトリック社へご確認ください。
- プロモーションコードのご案内は先着順のご案内となります。先着700名様に達した時点で終了となりますので、予めご了承ください。

事務局よりご案内したプロモーションコードの入力方法につきましては、次ページ以降をご確認ください。

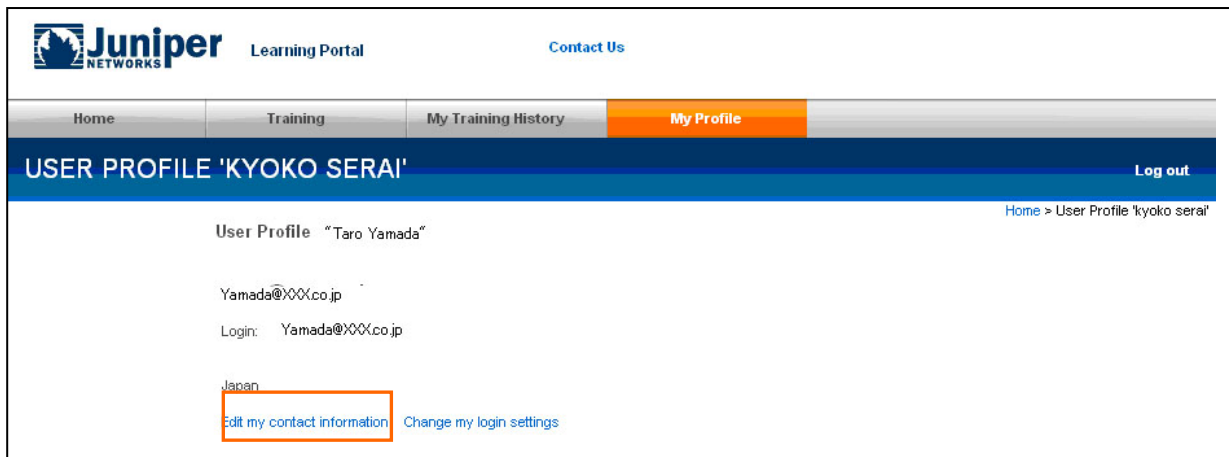
【プロモーションコード入力方法】

- ① Fast Track プログラムページにログイン後、「My Profile」をクリックしてください。



The screenshot shows the Juniper Learning Portal home page for user KYOKO SERAI. The top navigation bar includes 'Home', 'Training', 'My Training History', and 'My Profile', with 'My Profile' highlighted by an orange box. Below the navigation bar, the page displays a welcome message, a 'View and Register for Courses' section, a 'Fast Track Certification Program' section, and a 'Resources' sidebar. The 'MY UPCOMING TRAINING' section indicates no upcoming training.

- ② Edit my contact information をクリックしてください。



The screenshot shows the Juniper Learning Portal user profile page for user 'KYOKO SERAI'. The top navigation bar includes 'Home', 'Training', 'My Training History', and 'My Profile', with 'My Profile' highlighted by an orange box. Below the navigation bar, the page displays the user profile information, including the name 'Taro Yamada', email 'Yamada@XXX.co.jp', and login name 'Yamada@XXX.co.jp'. The 'Edit my contact information' link is highlighted by an orange box.

- ③ プロフィール項目の、Certification Fast track Web Portal Access Card/Promo Code Number のフィールドに、事務局から連絡のあった、プロモーションコードをいれて、「Update」をクリックしてください。

Home Training My Training History **My Profile**

EDIT PROFILE

[Log out](#)

Home > User Profile 'kyoko serai' > Edit Profile

Edit Profile

Your e-mail address enables you to recover your password if you ever forget it and provides notifications of the latest offerings on the Learning Portal. Enter your current information below and click "Update" to confirm the change.

* indicates a required field.

Your E-mail*: Yamada@xxx.co.jp

Confirm E-mail*: Yamada@xxx.co.jp

Company*: xxx company

Technical Certifications:

Certification Fast Track Web Portal Access Card/ Promo Code Number: [What's this?](#)

Phone:

Address Line 1:

Address Line 2:

City:

State:

Province / Region:

ZIP / Postal Code:

Country*: Japan

Time Zone*: (GMT+09:00) Osaka, Sapporo, Tokyo

プロモーションコードの設定が終了しました。
プリアセスメントテストを受験してください。

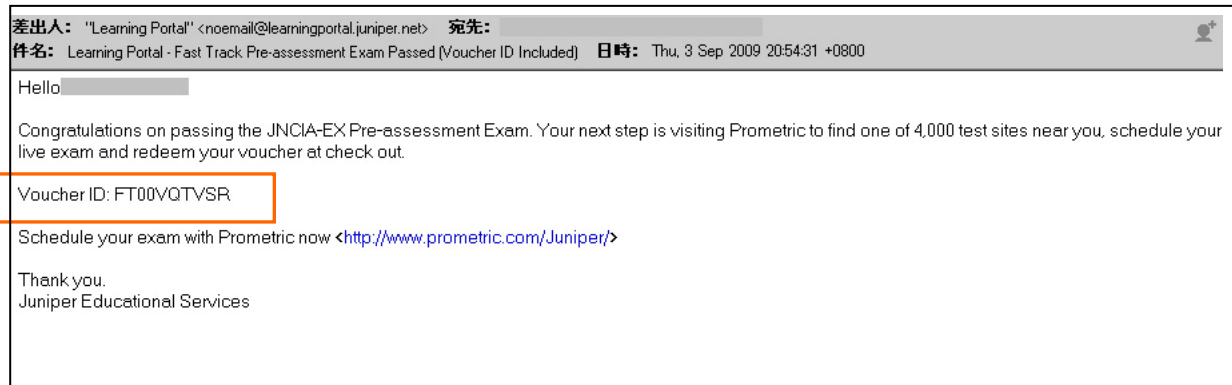
The screenshot shows the Juniper Learning Portal interface for the JNCIS-ES Pre-assessment Exam. At the top, there is a navigation bar with 'Home', 'Training', 'My Training History', and 'My Profile'. Below this is a blue header with 'JNCIS-ES: PRE-ASSESSMENT EXAM' and a 'Log out' link. A breadcrumb trail reads: 'Learning Portal Home > Fast Track > JNCIS-ES eLearning > JNCIS-ES Study Resources > JNCIS-ES Pre-assessment Exam'. A progress indicator shows four steps: 1. Learning, 2. Study Resources, 3. Pre-assessment Exam, and 4. Live Exam. The main content area is titled 'JNCIS-ES: PRE-ASSESSMENT EXAM' and contains a paragraph: 'The pre-assessment exam consists of 18 questions designed to prepare you for the proctored exam at a Prometric testing center. At the end of the pre-assessment exam you will be instantly graded; a 70% passing score earns you a discounted voucher ID for the Prometric exam. An e-mail will also be sent to you with your results.' Below this is a link: '> JNCIS-ES Pre-assessment Exam'. On the right side, there are two boxes: 'Additional Information' with links to 'Certification Fast Track Program Overview', 'Technical Certification Program', and 'JUNOS Forum'; and 'Need Fast Track help?' with the text 'Please contact us at certification-fasttrack@juniper.net'.

The screenshot shows the Juniper Learning Portal interface for the JNCIA-ER Preassessment Exam. At the top, there is a navigation bar with the Juniper logo and 'JNCIA-ER Preassessment Exam'. Below this is a section titled 'Question 1 of 25'. The question text is: 'Which statements are true regarding DHCP services and J-series routers? Select all of the correct answers then click the forward arrow to submit.' There are four checkboxes with the following options:
 J-series routers can operate as a DHCP-relay agent only.
 J-series routers can operate as a DHCP server.
 J-series routers can function as a DHCP-relay agent and DHCP server simultaneously.
 J-series routers can relay DHCP requests from one LAN to another.

ご注意事項

アセスメントテストは、正答率 70%以上が合格となります。

合格された場合は、プロメトリックの該当コースの認定試験のバウチャーID を発行され、画面上に表示され、またご登録のメールアドレスに、以下のメールが送られます。



プロメトリックで試験を申し込む際に、この ID を使用して受験予約をしてください。

残念ながら合格点に達しなかった場合は、コースマテリアルを再学習し、再度アセスメントテストを受けてください。

Step4では US のプロメトリックサイトをご案内していますが、日本での受験の場合は、<http://it.prometric-jp.com/reserve/index.html> にてお申し込みください。

以上